




Orientação Técnica - Como resolver problemas de com Bluetooth

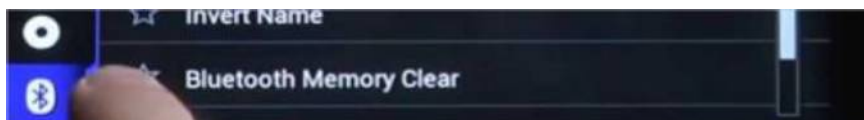
Orientação ao cliente:

1- Certifique-se de que o aparelho está com a função Bluetooth ligada e visibilidade ativada

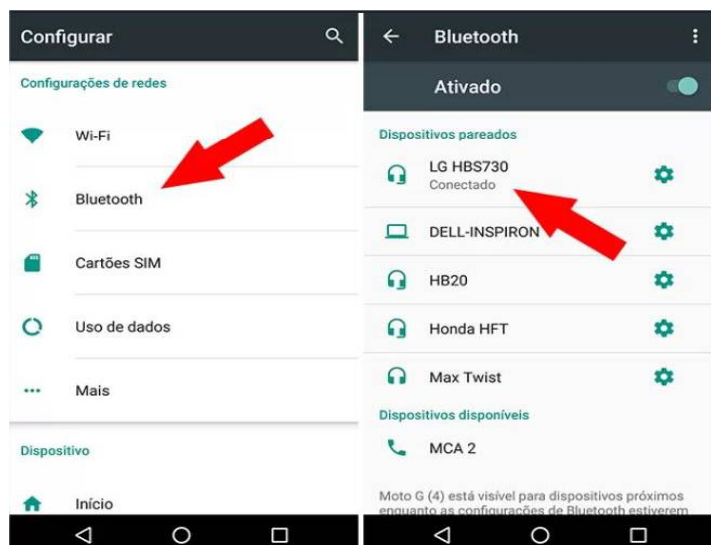
- 1 Pressione .
- 2 Toque em  e, em seguida, em .

[Conexão Automática] [On] [Off]	Selecione [On] para conectar automaticamente o último dispositivo conectado Bluetooth.
[Visibilidade] [On] [Off]	Selecione [On] para tornar este produto visível para o outro dispositivo.

2- Executar a limpeza da memória no menu de bluetooth e execute novo pareamento.



3- Se o erro persistir, pegue outro celular e refaça o pareamento. Nem todos celulares são compatíveis com o equipamento. Caso a central multimídia não encontre o aparelho celular, procure parear a partir do celular.



Para adicionar um novo dispositivo, selecionar:

Nota: Se o Multimídia não encontrar o celular, significa que o celular possui incompatibilidade de busca com o equipamento. Se isso ocorrer, a busca deve ser feita a partir do celular.



- Certifique-se de que o fio verde (parking) está aterrado (freio de mão puxado) para as funções de configuração de bluetooth possam ser acessadas. Caso contrário, o equipamento irá bloquear por questões de legislação.